

**2019** 年度版

# OSP.co Sales Guide

くくり罫・バネ・部品カタログ

有限会社 オーエスピー商会

**バネ** ねじりバネ

しまるくん・T型用  
P.03~05

シングル  
キックバネ  
P.11



ダブル  
キックバネ  
P.11



**バネ** 押しバネ

P.08



**バネ** 引きバネ

P.09



バネの種類は、大きく3種類あります。それぞれバネの特性に合った仕掛け方ができます。

〈トラップの解説〉

例

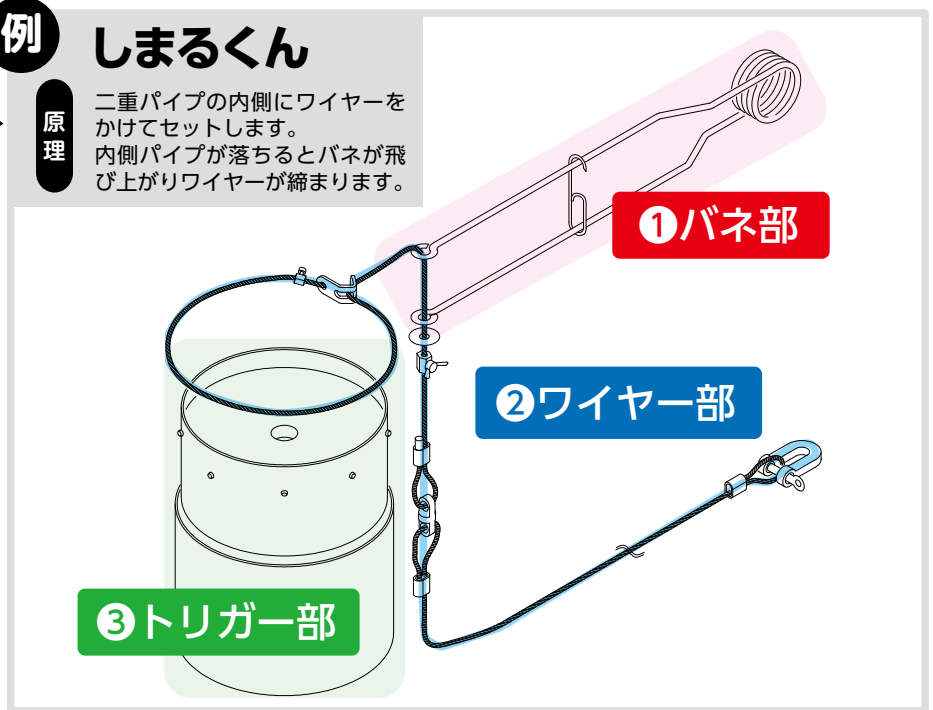
しまるくん

原理

二重パイプの内側にワイヤーを  
かけてセットします。  
内側パイプが落ちるとバネが飛  
び上がりワイヤーが縮まります。



ワナは、大きく3つの  
構造に区分出来ます。



ねじりバネ関連

しまるくん  
P.03~04



しまるくん  
T型 P.05



C式・W式トラップ P.10~11

押しバネ関連

Y式  
トラップ  
P.06



A式  
トラップ改  
P.07



NEW  
ワイヤー止  
(大)  
P.08


引きバネ関連

B式トラップ  
P.09



トリガーは、状況やバネに合わせて工夫して作る事が出来ます。最初は、完成品を参考にされて作ってみる事をおすすめします。

## 弊社標準 ワイヤーの解説



### ◆前側ワイヤー：4mmメッキ線 (7x24)

(くくり輪を作る部分) 柔らかいワイヤーを選択するとスピードが上がるので、パネを強くするより効果的、交換は頻繁に行うと良い

### ◆後側ワイヤー：4mmメッキ線 (6x19)

(木に固定する部分) 衝撃に強いワイヤーを選ぶ比較的使い回しができる

◆くくり金具：4mm用  
厚2.6mm

◆ストッパー：4mm用 ①

◆より戻し：12mm

◆シャックル：8mm

◆ワイヤー止：4mm用

◆滑車

◆スリーブW：4mm用

◆スリーブS：4mm用

## 部品 P.15~16



**くくり金具**  
獲物がかかると平たく伸びてしっかり止まる



**ストッパー**  
締め付け防止金具



**スリーブW半分**  
ワイヤーを1回加締めて止める。先端部に



**平ワッシャ**  
ワイヤー止が入り込まないようにガードする部品



**ワイヤー止**  
ワイヤーの位置決めをする部品



**スリーブW**  
ワイヤーを2回加締めて止める。より戻しの前後に



**スリーブS**  
ワイヤーの先端バラけ止め



**より戻し**  
ワイヤーの絡まり防止。切れにくくする



**シャックル**  
ワイヤーを木に固定する為の部品

## ワイヤー

P.14



## 便利アイテム P.11~12

### 電気止め刺しキット

NEW

新商品追加  
しました!

くくり罠用(2本槍)

箱罠用(1本槍)



ショック  
アブソーバー

骨外し



## 工具 P.13

スエージャー



カッター



## お取り扱い上の注意

### ■ バネを長期間お使いにならない時は…

フックなどを外し、無負荷の状態ですばいの出ない環境にて保管してください。

### ■ トラップについて…

トラップは取り扱いに不注意を許しません。

慣れてきた時ほど、大ケガをしたり他人にケガをさせたりすることがあります。

十分にご注意を払われて使用されます様、お願い致します。

使用される度に点検をされ、不良箇所を発見した場合には、新しい部品と交換してください。

### ■ 設置について…

各県の条例、指導官庁の指示、所属猟友会等の規定を遵守してください。



# しまるくん

標準セット価格

**5,180円**

ネジリバネ  
タイプ

■ねじりバネを使用した踏込み式のワナです。

■初心者からベテランの方まで、幅広い支持をいただいております。

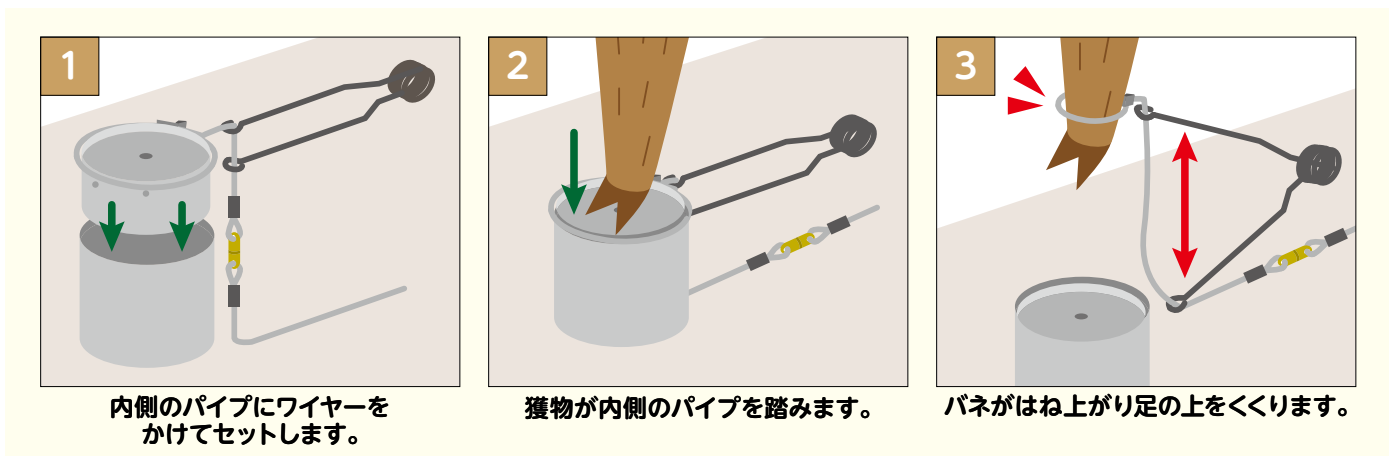
⇒縦引き、横引きのどちらでも使用できます。  
※縦引きにすると、足の高い位置を狙えます。

⇒構造も使い方も簡単です。  
※穴を掘ってワイヤーをパイプにかけて埋めるだけ



仕 〇バネ：C-14M  
様 〇塩ビパイプ：φ190mm  
〇重量：1,260g

標準セット(パイプ付)



品名	バネ	パイプ	価格
<b>しまるくん</b> バネとパイプの 組み合わせから お選び下さい	C-14M (先端丸平行φ800)	φ190mm	5,180円
		φ150mm	5,180円
		φ120mm	5,180円
		なし	4,180円
	C-14ML (先端丸片側Lφ800)	φ190mm	5,330円
		φ150mm	5,330円
		φ120mm	5,330円
		なし	4,330円

◎ご希望により上記以外の先端丸バネ及びワイヤー・部品を変更しての特注品の製作も可能です。(料金詳細は、お問合せください。)

▲パイプサイズは外パイプの外径です。



補給部品(バネ)

※フック③と平ワッシャが付属します。

品名	仕様	線径	全長	価格
C-14M	先端丸平行	6.0mm	800mm	2,050円
C-15M	先端丸平行	6.0mm	1,000mm	2,100円
C-14ML	先端丸片側L	6.0mm	800mm	2,200円
C-25M	先端丸平行	7.0mm	1,000mm	2,300円
C-25ML	先端丸片側L	7.0mm	1,000mm	2,350円



設置例

C-14M



縦引き・横引き兼用



設置例

C-14ML



縦引き専用

補給部品 (パイプ)

※安全ピンの添付を廃止しました。(ご入用の方はご連絡ください。)

品名	外径	仕様	価格
二重パイプ(標準)	φ120mm	しまるくん用	1,000円
	φ150mm		
	<b>NEW</b> φ190mm		

▲パイプサイズは外パイプの外径です。

- 仕様
- パイプ：塩化ビニール製 (ライト管)
  - 踏み板：プラスチック
  - 外径：φ190、φ150、φ120のサイズがあります。
  - 高さ：130mm(φ190)

**NEW**



φ190

φ150

φ120

※180mmは190mmに変更になり、パイプの継ぎ目がなくなりました。

# しまるくん(T型)

標準セット価格

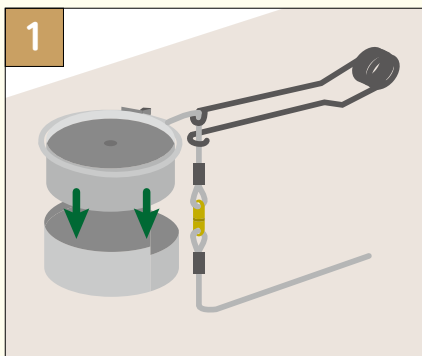
5,500円

ネジリバネ  
タイプ

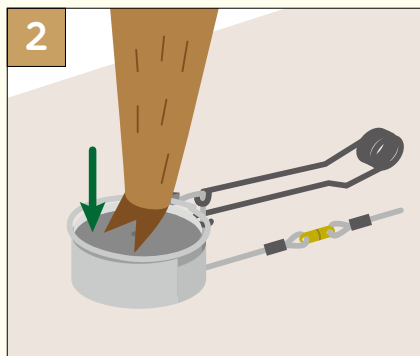
- バネを埋める穴が少なく、パイプ部分も以前より掘らずに、設置が簡単になりました。
- パイプの端を踏まれても空はじきしにくくなりました。
- 薄型なのでパイプの中心を踏ませる工夫が必要です。



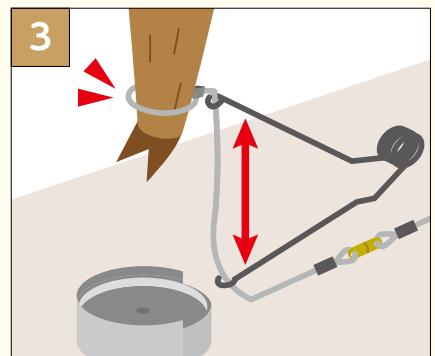
仕 様  
 ○使用バネ：C-135ML  
 ○塩ビパイプ：T型二重パイプ  
 ○重量：1,070g



1 内側のパイプにワイヤーをかけてセットします。



2 獲物が内側のパイプを踏みます。



3 バネがはね上がり足の上をくくります。

## 補給部品(パイプ)

品名	仕様	価格
T型二重パイプ	φ190mm	1,200円

※パイプサイズは外パイプの外径です。

## 【仕様】

- パイプ：塩化ビニール製(ライト管)
- 踏み板：プラスチック
- 外径：φ190
- 高さ：70mm



## 補給部品(バネ)

品名	仕様	線径	全長	価格
C-135ML	先端丸片 L 片曲込	6.0mm	700mm	2,300円



設置例



薄型用縦引き専用

# Y式トラップ

標準セット価格

**4,620円**

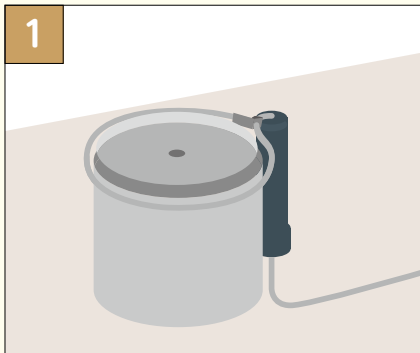
押しバネ  
タイプ

- やわらかいバネなので女性や初心者の方でも使いやすい。
- 広範囲に掘らずに設置できます。
- 構造も簡単です。

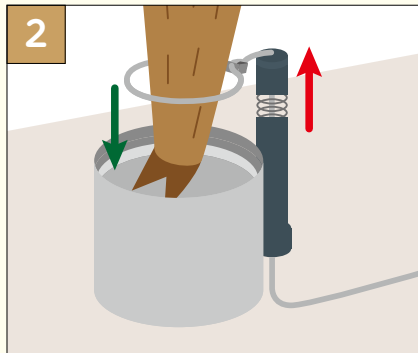
仕 様

- 使用バネ：S-5
- 塩ビパイプ：φ190mm
- 重量：1,100g

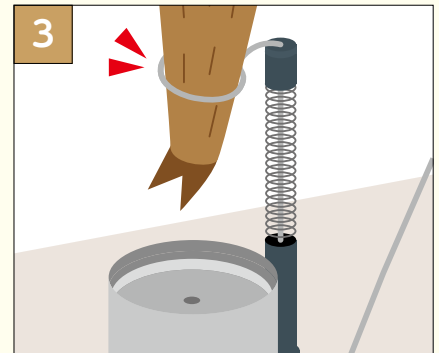
二重パイプはφ150、φ120もご用意できます。



1 内側のパイプにワイヤーをかけてセットします。



2 獲物が内側のパイプを踏みます。



3 バネ押えの樹脂製パイプのところまで垂直に上がり、足の上をくくります。

## 補給部品

品名	仕様	価格
① Y式塩ビパイプ	φ20mm L=150mm	330円
② Y式バネ押え	樹脂製パイプ	550円
③ 二重パイプφ190	φ190mm	1,000円

※パイプはしまるくんと同一の仕様です。

①



②



③



# A式トラップ改

標準セット価格

**5,830円**

押しバネ  
タイプ

■バネ押えにSUSパイプを装着することで素早く垂直に立ち上がり足をくくります。

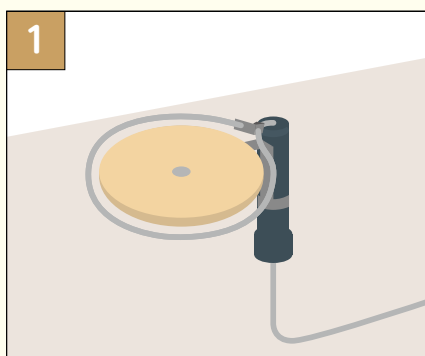
▽改良点…部品の形状が変わりました!

■バネを縮める際に、パイプとバネ押えのレバー穴位置が簡単に合わせられるようにガイドが付きました。

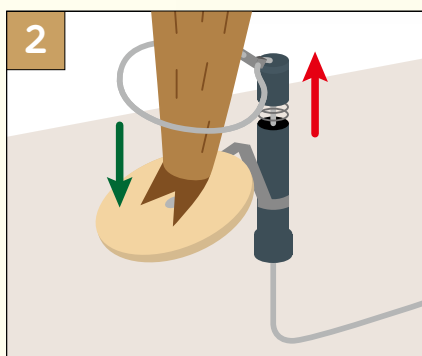
■安全ピン穴は廃止しました。

仕  
様

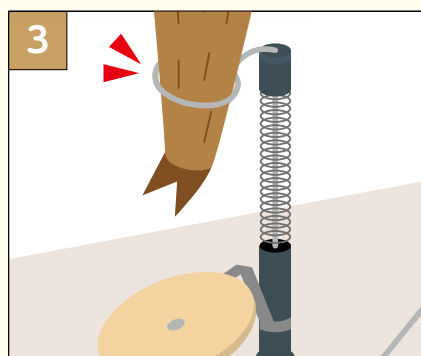
- 使用押バネ: S-4
- 重量: 980g



1 バネをパイプの中に入れて地中にセットします。




2 踏み込むとレバーが外れて、バネが飛び出します。



3 バネ押えのSUSパイプのところまで垂直に上がり、足の上をくくります。

## 補給部品

品名	仕様	価格
①A式改塩ビパイプ	内径20mm	330円
②A式改バネ押え	樹脂製 SUSパイプ付	600円
③A式改バネ押え(頭のみ)	樹脂製	390円
④踏板	φ150木製	330円
⑤A式レバー	ステンレス製	1,320円



◇旧型とは大きく形状が異なります。以前の物を流用される場合はご注意ください。



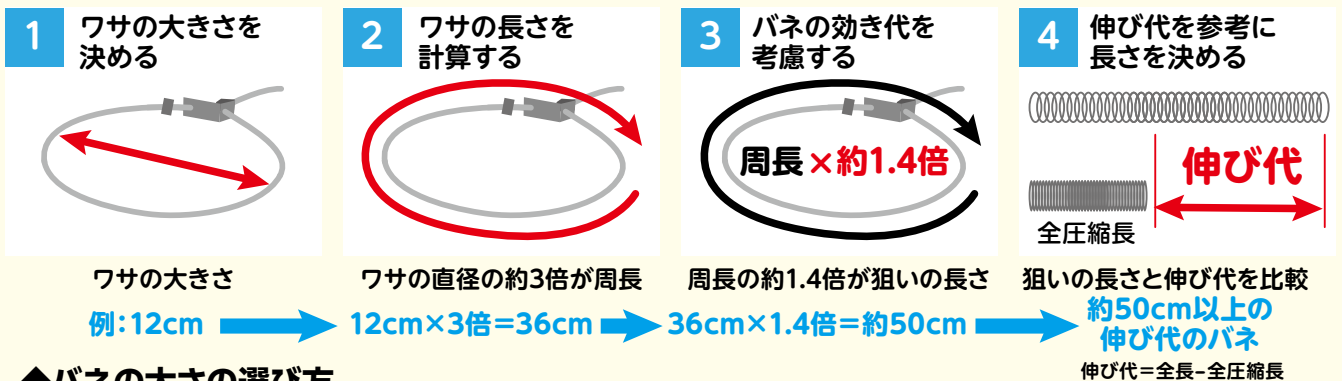
# 押しバネ



■強くてヘタりにくいステンレス線を使用し加工時の製法により“更に”ヘタリの少ない状態にて出荷しております。

パイプ内径	品名	外径	全長	全圧縮長	全圧荷重	価格
13mm	S-1	12.0 $\phi$ m	1,300 $\phi$ m	400 $\phi$ m	14.6kg	860円
	S-1/1100	12.0 $\phi$ m	1,100 $\phi$ m	300 $\phi$ m	16.8kg	640円
	S-1/1500	12.0 $\phi$ m	1,500 $\phi$ m	460 $\phi$ m	14.8kg	960円
	S-1/2000	12.0 $\phi$ m	2,000 $\phi$ m	600 $\phi$ m	15.1kg	1,330円
16mm	S-2	15.0 $\phi$ m	1,400 $\phi$ m	300 $\phi$ m	15.7kg	870円
	S-2/1100	15.0 $\phi$ m	1,100 $\phi$ m	230 $\phi$ m	16.0kg	680円
	S-2/2000	15.0 $\phi$ m	2,000 $\phi$ m	400 $\phi$ m	17.3kg	1,420円
	S-3	15.0 $\phi$ m	1,400 $\phi$ m	400 $\phi$ m	20.5kg	970円
	S-3/1100	15.0 $\phi$ m	1,100 $\phi$ m	300 $\phi$ m	21.7kg	950円
20mm	S-4	18.0 $\phi$ m	1,400 $\phi$ m	250 $\phi$ m	20.5kg	900円
	S-4/1100	18.0 $\phi$ m	1,100 $\phi$ m	200 $\phi$ m	20.2kg	800円
	S-4/2000	18.0 $\phi$ m	2,000 $\phi$ m	400 $\phi$ m	17.8kg	1,620円
	S-4内側	14.0 $\phi$ m	1,100 $\phi$ m	250 $\phi$ m	14.8kg	850円
	S-5	18.0 $\phi$ m	1,000 $\phi$ m	130 $\phi$ m	11.1kg	810円
	S-6	18.0 $\phi$ m	1,000 $\phi$ m	140 $\phi$ m	14.6kg	880円

## ◆バネの長さの選び方 ※詳しくはお問い合わせください。



## ◆バネの太さの選び方

- ① まずは上記のくくり輪サイズに適合するバネを候補にしてください。
  - ② 縦引き利用の方で、バネの中に「心棒」を挿入される方は「16mm」と「20mm」がおすすめです。
- ※寒冷地や山間部等の霜が降りるところでは強めのバネがおすすめです

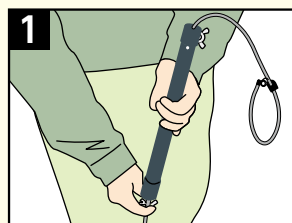
# A式改用便利アイテム

NEW

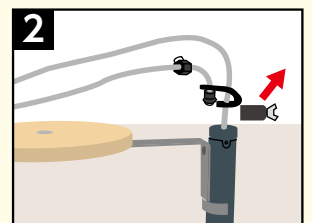
A式トラップの安全ピンの代用品としてご使用頂けます。バネを挿入する作業を山に行く前に準備出来、踏板/レバーは後付できるため、埋設時に調整しながらパイプの穴を掘ることが出来ます。



ワイヤー止(大) 200円



くくり輪を作った状態で押しバネを挿入出来ます。



設置後は取り外してお使いください。

# B式トラップ

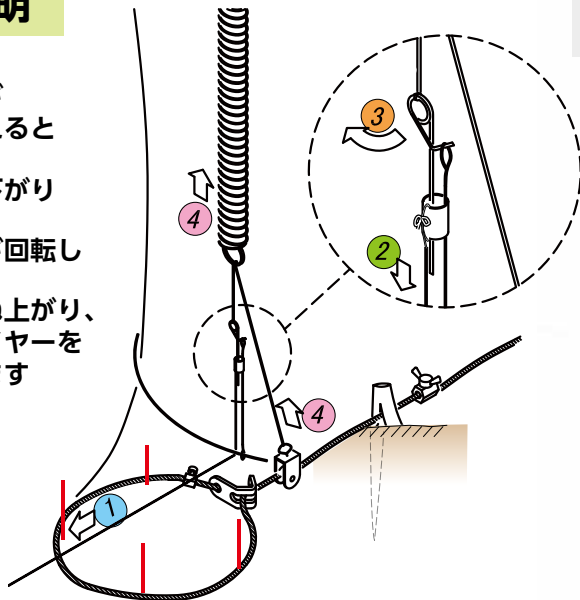
標準セット価格  
**2,900円**

引きバネ  
タイプ

■樹木の枝を利用した引きバネワナの仕掛方式です。

## 動き説明

- ①獲物に糸が引っ張られると
- ②リングが下がり
- ③チンチロが回転し
- ④バネが跳ね上がり、仕掛けワイヤーを引っ張ります



「セット内容」

- 引きバネ ..... B-2
- 仕掛けワイヤー ..... B-2仕様
- チンチロ
- 道糸セット (針金2種 #20太、#28細 スリーブ S5mm、S字フック)



# 引きバネ

■ヘタリの少ない材料で製作しています。



必ずフック部をもって最大引張長以下で使用下さい。

品名	外径	体長	最大引張長	最大引荷重	価格
1.6×18×300	18.0mm	300mm	1,000mm	8.5kg	440円
1.6×20×400	20.0mm	400mm	1,600mm	6.5kg	630円
B-1	22.0mm	300mm	1,000mm	9.5kg	520円
B-1/400	22.0mm	400mm	1,500mm	9.5kg	690円
B-1/500	22.0mm	500mm	1,600mm	9.5kg	760円
B-2	30.0mm	300mm	1,700mm	9.0kg	660円
B-2(内側)	25.0mm	300mm	1,700mm	9.0kg	560円
B-2・B-2(内側)セット					1,350円
B-3	25.0mm	500mm	1,500mm	9.0kg	780円
黒色ステンレス-1	22.0mm	300mm	1,000mm	7.8kg	940円
黒色ステンレス-1/400	22.0mm	400mm	1,500mm	8.3kg	1,000円
黒色ステンレス-2	26.0mm	300mm	1,700mm	7.0kg	980円

# C式トラップ

標準セット価格  
**8,500円**

ネジリバネ  
タイプ

〈熟練者向け〉  
経験者・リピーターの方  
限定販売

- 確実に作動する C式レバー部
- 状況にあわせて踏板の踏圧を調節可能

仕  
様

- 使用ネジリバネ: C-1TN
- サイズ: 全長650mm
- 重量: 1,120g



③



## 補給部品

品名	仕様	価格
① 仕掛けワイヤー	標準部品使用	2,030円
② 踏み板	φ150木製	330円
③ C式レバー	ステンレス製	3,300円

# W式トラップ

標準セット価格  
**8,600円**

ダブルキック  
タイプ

〈熟練者向け〉  
経験者・リピーターの方  
限定販売

- 高張力のダブルキックバネを使用しているの素早く反応します。
- 古くからのワナに当社の安全対策を施し、改良しました。

仕  
様

- 使用ネジリバネ: W-1 170°
- サイズ: 全長 580mm
- 重量: 1,500g



②

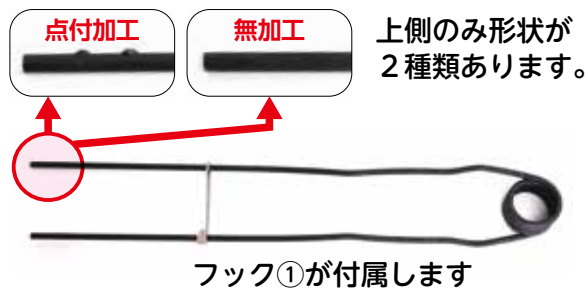


## 補給部品

品名	価格
① 仕掛けワイヤー	2,030円
② 取付台(安全装置付)	2,970円

# ねじりバネ

■ヘタリの少ない材料で製作しています。  
(長く埋めた時でも跳ね上がります)



品名	仕様	線径	全長	価格
C-1	無加工	6.0mm	1,000mm	1,900円
C-1TN	点付加工	6.0mm	800mm	1,950円
C-2	無加工	7.0mm	1,100mm	2,150円
C-2TN	点付加工	7.0mm	1,100mm	2,200円

お客様による後加工(溶接・曲げ等)は、ご遠慮ください。

# ダブルキックバネ

■ヘタリの少ない材料で製作しています(コイル部がダブルで跳ね上げ力が高い) 溶接をしない製法にこだわってこの形になりました。



品名	線径	価格
W-1 170° (従来品)	5.5mm	2,750円
W-1 110°	5.5mm	2,750円

竹台部品	フック止 Uボルト 220円	Uボルト 90円	安全装置 780円


# 便利アイテム

## ショックアブソーバー 170

ワイヤーの破断や足の断裂予防に。



820円



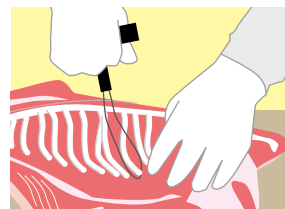
使用例

## 骨外し

肋骨から肉を外すときに便利です。



510円



使用例

# 便利アイテム

## 電気止め刺しキット

組み立て式

20mmの塩ビパイプを別途購入して組み立てていただく商品です。  
電源部はご準備ください。※弊社推奨商品は別途ご案内出来ます。お問い合わせください。

### くくり罟用 (2本槍) 5,500円

■ヤリの先端が収縮する2本槍のキット商品です。くくり罟での使用を想定しています。

仕様:○先端部(ステンレス製) ○接続部(内径20mm塩ビパイプ) ○電源コード(2M)



全長は2Mくらいが目安になります。



ワイヤーが伸びきった状態で  
首や心臓部を狙ってください。



### 箱罟用 (1本槍) 3,300円

■構造を簡単にした1本槍のキット商品です。

仕様:○先端部(ステンレス製) ○接続部(内径20mm塩ビパイプ) ○クリップ部・電源部(共に2M)



全長は1.5Mくらいが目安になります。



箱罟の移動範囲を木などで  
狭めて突き刺してください。



※完成した商品については別途お問い合わせください。



スエージャー (ワイヤー加締め工具)

アーム産業社製

仕掛ワイヤーを組み立てるならこちら。切断と加締めができる工具です。

■アームタイプ600 (1.5~5mmのワイヤー用)



持ち運び可能なタイプ HSC-600  
全長 645mm 重さ 2.7kg

1台 13,000円



切断

■ベンチタイプ600BB (1.5~5mmのワイヤー用)



正確に大量に作業するなら HSC-600BB  
全長 540mm 重さ 5.2kg

1台 18,000円



スエージ  
(加締め)

■ミニアームタイプ350 (1.5~3.5mmのワイヤー用)



山等現地で加締めるなら HSC-350  
全長 430mm 重さ 1.1kg

1台 8,000円

ワイヤーカッター

※ワイヤー加工には向きません。

現地での農解体に最適

■フェルコ(C-7)スイス製



1丁 4,950円

■アーム産業(RC-8)日本製



1丁 3,300円


~取り扱い~

刃部、可動部には油を  
作業毎に差しましょう。

※切断に支障が現れ始めまし  
たら、御一報ください。

弊社製スリーブ使用上のご注意

弊社製4mmスリーブを使用される場合は、必ず下図の番号で加締めてください。  
(間違えるとワイヤーが抜ける可能性があります！)



HSC-600/600BB

① 4mm (S) シングル

③ 4mm (W) ダブル

① 4mm (S) シングル

③ 4mm (W) ダブル



HSC-350

☆使用後のメンテナンス(洗浄/注油)を必ず行ってください。

# ワイヤー

「安全」の為、素線選びから「国産」にこだわり、品質検査も定期的を実施しています。(全て油ヌキ仕様)



## メッキ

メッキ線ワイヤーは強度も十分かつ比較的安価なので、交換頻度の高い部分に使用するのに適しています。

4mm ワイヤー		
規格/切断荷重	販売単位	価格
6×24 (720kg)	100m巻	7,700円
	200m巻	14,300円
	切売	930円 /10m
7×24 (840kg)	100m巻	8,580円
	200m巻	15,950円
	切売	1,030円 /10m
6×19 (790kg)	200m巻	12,650円
	切売	830円 /10m

## ステンレス

ステンレス線ワイヤーはキンクしても粘りがあり、長期間土中に埋めてもしなやかで硬化しにくく、腐食にも強いです。

4mm ワイヤー		
規格/切断荷重	販売単位	価格
6×24 (670kg)	100m巻	16,830円
	切売	2,450円 /10m
7×24 (790kg)	100m巻	19,030円
	切売	2,750円 /10m
7×19 (1,070kg)	100m巻	13,970円
	200m巻	25,850円
	切売	1,980円 /10m

※ 4mmワイヤーは一部を除き、10m、20m、30mにて承っております。メッキ6×24、7×24は50mの切り売りもごさいます。

## その他ワイヤー

呼び径/切断荷重	規格	巻	価格
1.5mm (117kg)	6×7	200m	4,950円
2mm (216kg)			4,840円
3mm (490kg)	6×19		8,800円
3.5mm (610kg)			10,400円
3.5mm (570kg)	6×24	100m	8,400円
		200m	15,300円
5mm (1,120kg)	6×24	100m	8,800円
		200m	16,500円

## その他ワイヤー

呼び径/切断荷重	規格	巻	価格
0.72mm (43kg)	7×7	200m	8,100円
0.81mm (55kg)			7,810円
1mm (75kg)	7×7	100m	3,880円
		200m	6,980円
1.5mm (165kg)	7×7	200m	7,480円
2mm (290kg)			7,920円
3mm (630kg)	7×19		20,900円

※箱罟や小動物用の罟などにご利用いただいております。

### ワイヤー 断面図と特徴


#### 6×24

柔らかさは、くくり輪を作るのに最適。一番人気の商品です。



#### 7×24

強さと柔らかさを同時に求める方はこちら弊社のくくり部に使用。



#### 6×19

少々硬いものの、コストパフォーマンスに優れている。



※規格・サイズについて、詳しくはお問い合わせください。

### くくり金具

ワイヤーの戻り防止に

- 3mm用(2.6mm厚) …… **215円**
- 4mm用(2.6mm厚) …… **215円**
- 4mm用(3.2mm厚) …… **225円**
- 5mm用(3.2mm厚) …… **225円**



捕獲時に伸びることで、ワイヤーの戻りを軽減します。  
(再利用時は金属疲労を確認してください。消耗品。)

### より戻し

ワイヤーの絡まり防止

- 10.5mm …… **88円**
- 12mm …… **110円**
- 12mm(ニッケルメッキ) **132円**
- 14mm …… **209円**



### スリーブW

2回加締め用

- 3mm用 …… **19円**
- 4mm用 …… **22円**
- 5mm用 …… **33円**



❗ 4mm用は13頁をご参照ください。

### スリーブW半分

先端用

- 4mm用 …… **19円**
- 5mm用 …… **25円**



折り返して、一回加締めます。

### スリーブS

バラケ止め

- 3mm用 …… **10円**
- 4mm用 …… **11円**
- 5mm用 …… **22円**



負荷がかかる部分には使用できません。

### ストッパー①

締め付け防止金具

- 4mm用 …… **77円**
- 5mm用 …… **82円**
- ボルトネジのみ(10個入り) **50円**



ボルトネジ

### ストッパー②

締め付け防止金具

- 4mm用 …… **77円**
- 5mm用 …… **82円**
- 六角内ネジのみ(10個入り) **50円**



六角内ネジ

### ワイヤー止

ワイヤーの位置決めに

- 4mm用 …… **100円**
- 5mm用 …… **110円**
- ステンレス 4mm用 …… **176円**
- 蝶ネジのみ …… **33円**



### ワイヤー止(2穴)

ワイヤーの位置決めに

- 4~5mm(2穴) …… **132円**
- 蝶ネジのみ …… **33円**



### チンチロ



55円

### リング①

くくり部のスピードアップに  
(後から取り付けるなら)



小(22mm) ..... 66円  
大(30mm) ..... 66円

### リング②

くくり部のスピードアップに  
(加工時に取り付けるなら)



だ円 ..... 35円  
2連 ..... 47円

### ワイヤークリップ

2個セット以上で使用



3~5mm用 ..... 33円

### 安全ピン

W式用



77円

### ワッシャ



1袋(10個入り) 50円


### シャックル

木に固定する為の金具



6mm(軸径) ..... 44円  
8mm(軸径) ..... 55円

### フック



フック① ..... 77円  
フック② ..... 77円  
フック③ ..... 77円

### 滑車



90円

※オーバースリーブもご用意しております。お問い合わせください。



## ご注文の流れ

STEP 01  
注文

STEP 02  
商品発送

STEP 03  
商品到着

STEP 04  
お支払い

当日の午前中までのご注文で、在庫があるものは翌営業日出荷いたします。当日出荷はご相談ください。  
土曜日の出荷はお休みさせていただきます。ご了承ください。  
金曜日の午前中受付→月曜日発送、金曜日午後～月曜日午前中受付→火曜日発送となります。  
※初めての方でお支払い方法を銀行振込・現金書留希望の方は前入金となります。

## ご注文方法

### ① ネットショッピング



<http://www.osptrap.co.jp/>

オーエスピー商会

検索

24時間受付

スマートフォンでも  
ご注文いただけます!



QRコード  
(弊社HP)

### ② FAX



2018年より番号が変わりました!

ご注文専用  
FAX

イ ロ シ シ  
**097 (523) 1644**

24時間受付

※送信の際は表、裏をご確認くださいませようしくお願い致します。  
1 ご注文内容、2 お名前、3 ご住所、4 お電話番号、5 お支払い方法をご記入の上ご連絡ください。

### ③ お電話



2018年より番号が変わりました!

ご注文専用  
電話

ワ ナ ワ ナ  
**097 (523) 0707**

月曜日～土曜日 (AM9:00～PM5:00)

※お昼前後のご注文は電話が混み合う場合があります。ご了承ください。

### ④ メール



Email [info@osptrap.co.jp](mailto:info@osptrap.co.jp)

※ショッピングサイトに無い商品(特注品を含む)のご注文やその他お問い合わせは、メールをご利用ください。

24時間受付

### ⑤ 店舗



営業日：月曜日～土曜日

営業時間：AM9:00～PM5:00

定休日：日曜日・祝日他

カタログのご用命もお気軽にお申し付けください。

ご来店ご希望のお客様へ  
ご来店の際には、  
事前にご連絡を  
お願い致します。







## オーエスピー商会からのお知らせとお願い

- 当社はお取引で得たお客様の個人情報を商品の発送やお客様の利益となり得る情報の提供以外に使用致しません。  
また、お客様の個人情報をお客様の許可なく他人・業者へ公開しない様、社員教育・危機管理に努めております。  
☆お客様本人様が自己の個人情報について開示・訂正もしくはお手紙・DM等の発送を含む削除を希望された場合は、速やかに対応致します。
- 当社製品にはPL法に基づいた製造物責任保険に加入しております。当社製品の製造上の不具合・欠陥が原因で破損・破断・損壊等が生じ、人的傷害を及ぼした場合保険

適用されます。(対人賠償 最高1億円)

但し出荷後改造(切断・溶接・穴あけ等)を行ったり、経年経過によるサビ劣化等、使用者の操作ミス・不注意の場合は除外されます。詳しくは係までお問合せください。

- カタログの諸元については標準的な数値を表記してあります。製造上の誤差で多少異なる場合があります。  
バネ製品はバネの特性を考慮して製造しているため、実寸がカタログ数値と異なる場合があります。
- 製品に関するご意見・ご要望がございましたらお気軽にお寄せください。

※当社製品は安全対策、より長くお使い頂くために予告なく原材料・大きさ(サイズ)形状の変更をする事があります。  
又、諸般の事情により価格を予告なく変更をする事もございます。(この冊子は2019年7月1日現在のものです。)



## 有限会社 オーエスピー商会

電話 097-523-0707 (代)

FAX 097-523-1644

Eメール info@osptrap.co.jp

営業時間 9:00~17:00 定休日 日曜・祝日他

ホームページも開設しております。ぜひ、ご覧下さい。

<http://www.osptrap.co.jp/>



QRコード (弊社HP)

### 〈当社までのアクセス〉

大分市の中東部に位置し、新日鐵住金のすぐそばにあります。新日鐵住金を目指して来てください。新日鐵住金正門前より県道22号(40m道路)を500m東進、歩道橋のある日岡交差点を左折、すぐ次の信号機を右折約100m右側です。(前が吉祥禅寺というお寺、となりがタバコ屋です。)



2019年7月1日現在